


小金井市における衆院選挙での共産党の得票数・率

1990年以降

1990年2月18日 晴れ一時くもり 定数4 / 立候補10人 有権者数 79,748人 投票率65.65%	中選挙区制 (東京7区)
工藤あきら 6,739票 (12.96%) 落選 (第5位)	
1993年7月18日 晴れ 定数4 / 立候補12人 有権者数 83,481人 投票率59.88%	
佐々木憲昭 5,442票 (10.97%) 落選 (第5位)	小選挙区・比例代表並立制 (東京18区) 小金井・武蔵野・三鷹
1996年10月20日 晴れ 定数1 / 立候補4人 有権者数 85,990人 投票率: 小選挙区59.87%、比例代表59.85%	
戸田定彦 6,435票 (12.69%) 落選 (第3位) 日本共産党 9,194票 (18.31%) 東京ブロック当選者3人 (不破哲三、佐々木陸海、中島武敏)	
2000年6月25日 くもり時々雨 定数1 / 立候補5人 有権者数 87,835人 投票率: 小選挙区62.54%、比例代表62.48%	小選挙区・比例代表並立制 (東京18区) 小金井・武蔵野・府中
戸田定彦 6,582票 (12.18%) 落選 (第3位)	
日本共産党 7,431票 (13.83%) 東京ブロック当選者2人 (不破哲三、山口富男)	
2003年11月9日 くもり時々雨 定数1 / 立候補3人 有権者数 90,153人 投票率: 小選挙区63.15%、比例代表63.04%	小選挙区・比例代表並立制 (東京18区) 小金井・武蔵野・府中
小林もとのり 4,125票 (7.35%) 落選 (第3位)	
日本共産党 5,047票 (9.01%) 東京ブロック当選者1人 (山口富男)	
2005年9月11日 雨 定数1 / 立候補3人 有権者数 90,637人 投票率: 小選挙区68.35%、比例代表68.25%	小選挙区・比例代表並立制 (東京18区) 小金井・武蔵野・府中
宮本とおる 5,321票 (8.70%) 落選 (第3位)	
日本共産党 5,542票 (9.05%) 東京ブロック当選者1人 (笠井亮)	
2009年8月30日 雨 定数1 / 立候補4人 有権者数 93,227人 投票率: 小選挙区68.32%、比例代表68.31%	小選挙区・比例代表並立制 (東京18区) 小金井・武蔵野・府中
小泉たみじ 5,288票 (8.44%) 落選 (第3位)	
日本共産党 6,255票 (9.95%) 東京ブロック当選者1人 (笠井亮)	
2012年12月16日 晴れ 定数1 / 立候補6人 有権者数 95,464人 投票率: 小選挙区65.17%、比例代表65.16%	小選挙区・比例代表並立制 (東京18区) 小金井・武蔵野・府中
やなぎ孝義 3,331票 (5.53%) 落選 (第6位)	
日本共産党 4,541票 (7.46%) 東京ブロック当選者1人 (笠井亮)	
2014年12月14日 晴れ時々くもり 定数1 / 立候補3人 有権者数 96,532人 投票率: 小選挙区57.78%、比例代表57.77%	小選挙区・比例代表並立制 (東京18区) 小金井・武蔵野・府中
ゆうき亮 8,164票 (15.26%) 落選 (第3位)	
日本共産党 8,272票 (15.15%) 東京ブロック当選者3人 (笠井亮、宮本とおる、池内さおり)	



衆院「中・小選挙区」での日本共産党候補者の小金井での得票数・率・歴代比較

2014年12月
文責・板倉真也

小金井での
得票率の
歴代比較




候補者名	小金井での 得票率・得票数	投票日	中選挙区・ 小選挙区の定数	中選挙区・ 小選挙区の立候補数	全国での共産党の当選人数
24位 徳田球一	2.86% (436票)	1946年4月10日	定数11/第7位で当選	大選挙区制 第2区・立候補133人 当選者が定数に満たないため第2区は再選挙となる	全国での共産党の当選者5人
25位 伊藤憲一	0.99% (151票)	1946年4月10日	定数11/第21位で落選		
26位 大町米子	0.82% (125票)	1946年4月10日	定数11/第23位で落選		
27位 岩田英一	0.68% (104票)	1946年4月10日	定数11/第29位で落選		
28位 牧野松太郎	0.51% (78票)	1946年4月10日	定数11/第40位で落選		
(1位) 大町米子	22.23% (3,045票)	1946年6月24日	定数1/第3位で落選	小選挙区制 第2区・立候補13人	4月の選挙が無効となったための再選挙(票数は北多摩郡全体)
21位 伊藤 律	5.98% (370票)	1947年4月25日	定数5/第7位で落選	中選挙区制 第7区・立候補18人	全国での共産党の当選者4人
6位 土橋一吉	17.53% (1,273票)	1949年1月23日	定数5/第2位で当選	中選挙区制 第7区・立候補17人	全国での共産党の当選者35人
(立候補できず)		1952年10月1日	定数5/	中選挙区制 第7区・立候補11人	レットパージで弾圧された
(第7区は擁立せず)		1953年4月19日	定数5/	中選挙区制 第7区・立候補11人	全国での共産党の当選者1人
23位 大野みつる	3.69% (413票)	1955年2月27日	定数5/第12位で落選	中選挙区制 第7区・立候補17人	全国での共産党の当選者2人
24位 大野みつる	3.66% (557票)	1958年5月22日	定数5/第10位で落選	中選挙区制 第7区・立候補13人	全国での共産党の当選者1人
19位 土橋一吉	7.39% (1,251票)	1960年11月20日	定数5/第8位で落選	中選挙区制 第7区・立候補9人	全国での共産党の当選者3人
16位 土橋一吉	9.69% (2,241票)	1963年11月21日	定数5/第8位で落選	中選挙区制 第7区・立候補17人	全国での共産党の当選者5人
14位 土橋一吉	11.89% (4,289票)	1967年1月29日	定数5/第7位で落選	中選挙区制 第7区・立候補10人	全国での共産党の当選者5人
2位 土橋一吉	20.66% (7,250票)	1969年12月27日	定数5/第2位で当選	中選挙区制 第7区・立候補8人	全国での共産党の当選者14人
3位 土橋一吉	20.14% (8,531票)	1972年12月10日	定数5/第1位で当選	中選挙区制 第7区・立候補9人	全国での共産党の当選者39人
5位 工藤あきら	17.57% (7,537票)	1976年12月5日	定数4/第4位で当選	中選挙区制 第7区・立候補7人	全国での共産党の当選者19人
4位 工藤あきら	18.64% (7,214票)	1979年10月7日	定数3/第2位で当選	中選挙区制 第7区・立候補7人	全国での共産党の当選者41人
10位 工藤あきら	15.01% (7,210票)	1980年6月22日	定数4/第6位で落選	中選挙区制 第7区・立候補6人	全国での共産党の当選者29人
7位 工藤あきら	16.38% (7,292票)	1983年12月18日	定数4/第3位で当選	中選挙区制 第7区・立候補7人	全国での共産党の当選者27人
8位 工藤あきら	15.70% (7,093票)	1986年7月6日	定数4/第4位で当選	中選挙区制 第7区・立候補6人	全国での共産党の当選者27人
11位 工藤あきら	12.96% (6,739票)	1990年2月18日	定数4/第5位で落選	中選挙区制 第7区・立候補10人	全国での共産党の当選者16人
15位 佐々木憲昭	10.97% (5,442票)	1993年7月18日	定数4/第5位で落選	中選挙区制 第7区・立候補12人	全国での共産党の当選者15人
12位 戸田定彦	12.69% (6,435票)	1996年10月20日	定数1/第3位で落選	小選挙区制 第18区・立候補4人	全国での共産党の当選者26人(比例24、小選挙区2)
13位 戸田定彦	12.18% (6,582票)	2000年6月25日	定数1/第3位で落選	小選挙区制 第18区・立候補5人	全国での共産党の当選者20人(比例20)
20位 小林もとのり	7.35% (4,125票)	2003年11月9日	定数1/第3位で落選	小選挙区制 第18区・立候補3人	全国での共産党の当選者9人(比例9)
17位 宮本とおる	8.70% (5,321票)	2005年9月11日	定数1/第3位で落選	小選挙区制 第18区・立候補3人	全国での共産党の当選者9人(比例9)
18位 小泉たみじ	8.44% (5,288票)	2009年8月30日	定数1/第3位で落選	小選挙区制 第18区・立候補4人	全国での共産党の当選者9人(比例9)
22位 やなぎ孝義	5.53% (3,331票)	2012年12月16日	定数1/第6位で落選	小選挙区制 第18区・立候補6人	全国での共産党の当選者8人(比例8)
9位 ゆうき亮	15.26% (8,164票)	2014年12月14日	定数1/第3位で落選	小選挙区制 第18区・立候補3人	全国での共産党の当選者21人(比例20、小選挙区1)

参院「東京選挙区」での日本共産党候補者の小金井での得票数・率・歴代比較

2014年12月
文責・板倉真也

小金井での
得票率の
歴代比較

	候補者名	小金井での 得票率・得票数	投票日	東京選挙区の定数	東京選挙区の立候補数	全国での共産党の当選人数
22位	西澤隆二	2.95% (141票)	1947年4月20日	定数8 / 第12位で落選	東京選挙区・立候補25人	全国での共産党の当選人4人(全国区3人、地方区1人)
23位	今野武雄	2.11% (101票)	1947年4月20日	定数8 / 第11位で落選		
	(東京選挙区は擁立せず)		1950年6月4日	定数4 /	東京選挙区・立候補17人	全国での共産党の当選人2人(全国区2人)
20位	堀江邑一	5.06% (311票)	1953年4月24日	定数4 / 第9位で落選	東京選挙区・立候補14人	全国での共産党の当選人0人
15位	野坂参三	12.43% (1,093票)	1956年7月8日	定数4 / 第2位で当選	東京選挙区・立候補17人	全国での共産党の当選人2人(全国区1人、地方区1人)
21位	袴田さとみ	4.06% (454票)	1959年6月2日	定数4 / 第10位で落選	東京選挙区・立候補23人	全国での共産党の当選人1人(全国区1人)
10位	野坂参三	14.16% (2,613票)	1962年7月1日	定数5 / 第5位で当選	東京選挙区・立候補24人	全国での共産党の当選人3人(全国区2人、地方区1人)
2位	野坂参三	17.75% (4,861票)	1965年7月4日	定数4 / 第1位で当選	東京選挙区・立候補39人	全国での共産党の当選人3人(全国区2人、地方区1人)
24位	神山茂夫	0.80% (220票)	1965年7月4日	定数4 / 第10位で落選		
7位	米原いたる	15.94% (6,029票)	1968年7月7日	定数4 / 第5位で落選	東京選挙区・立候補24人	全国での共産党の当選人4人(全国区3人、地方区1人)
4位	野坂参三	16.70% (6,115票)	1971年6月27日	定数4 / 第4位で当選	東京選挙区・立候補16人	全国での共産党の当選人6人(全国区5人、地方区1人)
5位	上田耕一郎	16.42% (7,863票)	1974年7月7日	定数4 / 第4位で当選	東京選挙区・立候補20人	全国での共産党の当選人13人(全国区8人、地方区5人)
13位	さかき利夫	12.77% (5,769票)	1977年7月10日	定数4 / 第5位で落選	東京選挙区・立候補18人	全国での共産党の当選人5人(全国区3人、地方区2人)
3位	上田耕一郎	17.28% (8,187票)	1980年6月22日	定数4 / 第3位で当選	東京選挙区・立候補11人	全国での共産党の当選人7人(全国区3人、地方区4人)
9位	内藤 功	15.20% (5,975票)	1983年6月26日	定数4 / 第4位で当選	東京選挙区・立候補34人	全国での共産党の当選人7人(全国区5人、地方区2人)
8位	上田耕一郎	15.56% (6,906票)	1986年7月6日	定数4 / 第4位で当選	東京選挙区・立候補50人	全国での共産党の当選人9人(比例区5人、選挙区4人)
16位	内藤 功	9.16% (6,454票)	1989年7月23日	定数4 / 第5位で落選	東京選挙区・立候補43人	全国での共産党の当選人5人(比例区4人、選挙区1人)
1位	上田耕一郎	21.07% (7,924票)	1992年7月26日	定数4 / 第2位で当選	東京選挙区・立候補52人	全国での共産党の当選人6人(比例区4人、選挙区2人)
11位	緒方靖夫	13.86% (4,890票)	1995年7月23日	定数4 / 第3位で当選	東京選挙区・立候補70人	全国での共産党の当選人8人(比例区5人、選挙区3人)
6位	井上美代	16.31% (8,234票)	1998年7月12日	定数4 / 第3位で当選	東京選挙区・立候補23人	全国での共産党の当選人15人(比例区8人、選挙区7人)
12位	緒方靖夫	12.81% (5,918票)	2001年7月29日	定数4 / 第4位で当選	東京選挙区・立候補15人	全国での共産党の当選人5人(比例区4人、選挙区1人)
19位	今村順一郎	7.99% (4,297票)	2004年7月11日	定数4 / 第6位で落選	東京選挙区・立候補11人	全国での共産党の当選人4人(比例区4人、選挙区0人)
18位	田村智子	8.69% (4,696票)	2007年7月29日	定数5 / 第7位で落選	東京選挙区・立候補20人	全国での共産党の当選人3人(比例区3人、選挙区0人)
17位	小池あきら	9.05% (4,990票)	2010年7月11日	定数5 / 第6位で落選	東京選挙区・立候補24人	全国での共産党の当選人3人(比例区3人、選挙区0人)
14位	吉良よし子	12.67% (6,437票)	2013年7月21日	定数5 / 第3位で当選	東京選挙区・立候補20人	全国での共産党の当選人8人(比例区5人、選挙区3人)



小金井での日本共産党の衆院比例代表(政党名で投票)の得票数・率・歴代比較

1位	18.31% (9,194票)	1996年10月20日	東京ブロック当選者3人
3位	13.83% (7,431票)	2000年6月25日	東京ブロック当選者2人
6位	9.01% (5,047票)	2003年11月9日	東京ブロック当選者1人
5位	9.05% (5,542票)	2005年9月11日	東京ブロック当選者1人
4位	9.95% (6,255票)	2009年8月30日	東京ブロック当選者1人
7位	7.46% (4,541票)	2012年12月16日	東京ブロック当選者1人
2位	15.15% (8,272票)	2014年12月14日	東京ブロック当選者3人

★1996年から小選挙区・比例代表並立制に変更

小金井での日本共産党の参院比例代表の得票数・率・歴代比較

3位	14.19% (6,362票)	1986年7月6日	比例当選数5人
7位	10.19% (4,721票)	1989年7月23日	比例当選数4人
5位	12.85% (4,908票)	1992年7月26日	比例当選数4人
4位	14.12% (4,997票)	1995年7月23日	比例当選数5人
1位	18.09% (9,204票)	1998年7月12日	比例当選数8人
6位	10.53% (4,952票)	2001年7月29日	比例当選数4人
9位	8.86% (4,793票)	2004年7月11日	比例当選数4人
8位	9.21% (4,991票)	2007年7月29日	比例当選数3人
10位	8.10% (4,511票)	2010年7月11日	比例当選数3人
2位	14.30% (7,307票)	2013年7月21日	比例当選数5人

★1983年までは、全国区の候補者の中から1名を選んで投票

1986年から、政党名での拘束名簿方式(当選順位を決めておく)

2001年から、政党名での非拘束名簿方式(個人票の多い順に当選)

